



DEMONSTRATIVO DAS DEMANDAS DE OUVIDORIA III TRIMESTRE 2024

 	MANIFESTAÇÕES DE OUVIDORIA Indicadores	FONTE: Ceará Transparente - Dados Brutos	DESENVOLVIDO POR: Alexsandro Rocha / Jares Freire	ATUALIZADO EM: 30/10/2024 14:14:50
---	--	--	---	--

Ano: 2024 | Mês: Seleções múltiplas | Área Interna: Todos

Total de Demandas

5

Finalizadas

5

Finalizadas Parcialmente

0

Em atendimento

0

Invalidadas

0

Reabertas

0

Tempo Médio Resposta (em dias)

3,60

Média Avaliação Atendimento

(Em bran...

Respondidas no Prazo



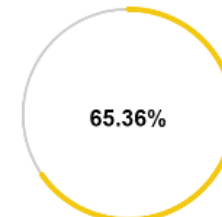
Reaberturas



Resolubilidade



Satisfação Geral





ETICE | **CEARÁ** GOVERNO DO ESTADO CASA CIVIL

MANIFESTAÇÕES DE OUVIDORIA **FONTE:** Ceará Transparente - Dados Brutos **DESENVOLVIDO POR:** Alexandro Rocha / Jares Freire **ATUALIZADO EM:** 30/10/2024 14:14:50

Comparativo Anual

Ano: 2024 | Mês: Seleções múltiplas | Órgão Denunciado: Todos

1
Reclamação

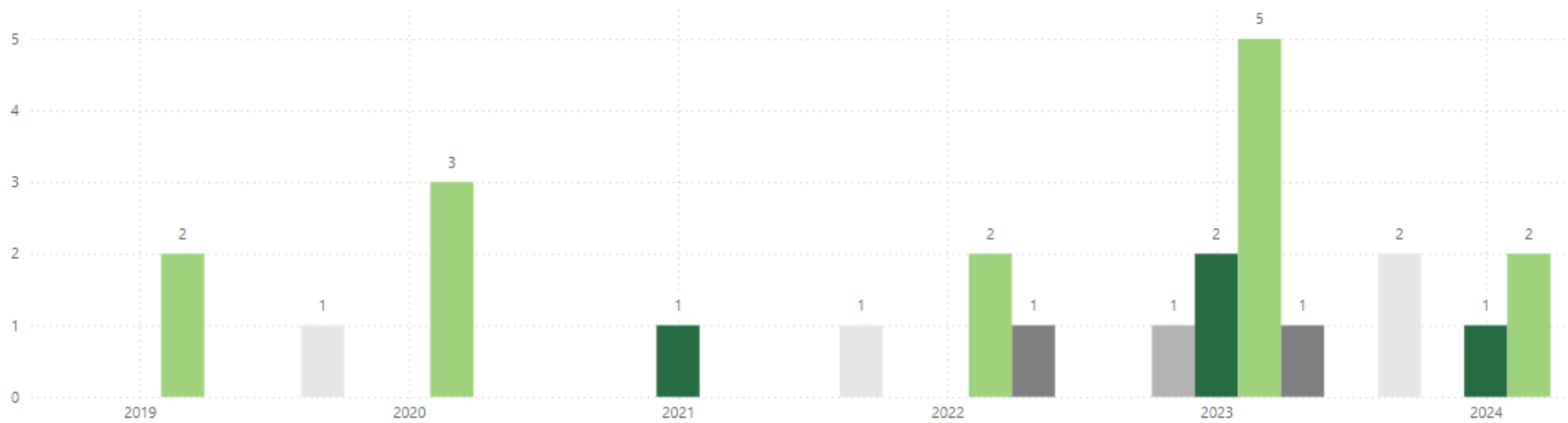
2
Solicitação



0
Elogio

2
Denúncia

Comparativo por Ano

Tipo de manifestação: Denúncia, Elogio, Reclamação, Solicitação, Sugestão



MANIFESTAÇÕES DE OUVIDORIA
Assuntos

FONTE:
Ceará Transparente - Dados Brutos

DESENVOLVIDO POR:
Alexsandro Rocha / Jares Freire

ATUALIZADO EM:
30/10/2024 14:14:50

Ano

2024

Seleções múltiplas

Áreas internas

Todos

Assunto

Todos

Ranking por Assunto



Quantitativo por Ano/Mês

